

工場扇とは

工場における定番 暑気対策品


50年以上前から工場の過酷な暑さの対策として愛用され日本のモノづくりを陰で支えてきた製品です。

家庭用扇風機と比べて、ハネが大きく大風量なのが特徴です。

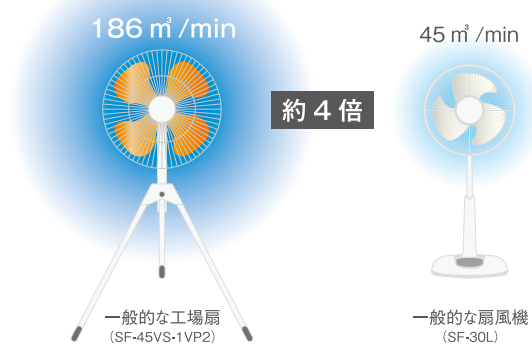
使い勝手が良く、工場以外にも倉庫や体育館、ゴルフ練習場など様々な場所で活躍しています。

家庭用扇風機との違い

●ハネ径



●風量



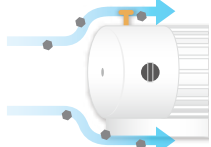
工場扇のポイント

スイデンの工場扇はココが違う!

工場での使用を想定しているので安全で丈夫な設計です。

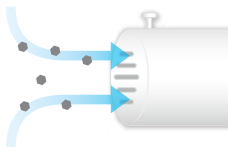
モーター

全閉型モーター




全閉型モーターは粉じんやオイルミストがモーター内部に入ることによる故障や火災などのトラブルに強い。スイデンの工場扇は全機種「全閉型モーター」を採用しています。

開放型モーター




耐久性



ネック部や脚などの破損しやすい部分は樹脂製ではなく金属製です。


メンテナンス



部品供給を行っておりますので、万が一の破損時も安心です。

工場扇の歴史

工場扇は当社が国内で最初に製造販売を行いました。今では一般的な「工場扇」という名称もスイデンの創業者が命名したところから始まっています。現在の工場扇のイメージについても①大風量②3本の脚で支える形③オレンジ色のハネ、という当社製品の仕様が標準型として定着しております。ハネがオレンジ色の理由は「涼しいイメージよりも安全を第一に考えるべき」との創業者の思いから安全色であるオレンジ色に統一されております。



工場扇 スタンドタイプ

強力かつ使いやすい

強力かつ設置が容易なので昔から長く愛され続けているスタンダードな型状です。



●建築現場



●ゴルフの練習場



●体育館



●各種店舗

製品特長

機種紹介

仕様表

オプション品

製品特長

機種紹介

仕様表

オプション品

製品特長

機種紹介

仕様表

ロボットエアコン

工場扇

送排風機

ハネ径
45cm
スタンドタイプ

リーズナブルながらも、強度、使い易さ、を重視

VSシリーズ

■SF-45VS-1VP2

(100V・ハネ:プラスチック製)

■SF-45VS-1VPP

(100V・ハネ:プラスチック製)

ポッキンプラグ付き

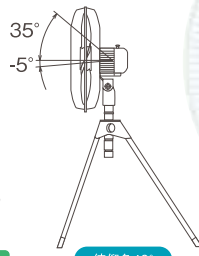


電源コード先端に
ポッキンプラグを装備

ポッキンプラグは、日動工業株式会社様の登録商標です。


全閉型 モータ	サーマル プロテクター	ハネ径 45cm	スイッチ 強中弱切	首振り 75°	電源コード 1.7m	100V
------------	----------------	-------------	--------------	------------	---------------	------

※SF-45VS-1VPPの電源コードは3m



俯仰角40°

4段階角度調節
-5°・0°・20°・35°



ワンプッシュ折りたたみ



ワンプッシュピン


ワンプッシュピンを押すことで、簡単に折りたたみができます。



脚の継ぎ目もなくなったので組立も
楽々!お客様の手間をおかけしません。
しかも安定感も増しました。



Webでチェック



全閉型モータ採用!

丈夫で長持ち!



首振り切替
つまみ

「強」「中」「弱」
風量3段階切替

粉じんやミストの多い工場でも
安心してお使いいただけます。

- ①ボディはアルミダイカスト
- ②強靱な鋼板製ネック

ネック部分は主要部を支える重要パーツです。
ハードな現場やレンタル用としても安心してご使用いただけます。



冷暖房の補助としても活躍 **業務用**

製品特長

機種紹介

仕様表

オプション品

製品特長

機種紹介

仕様表

オプション品

製品特長

機種紹介

仕様表

製品特長

機種紹介

仕様表

ハネ径
45cm
スタンドタイプ

工場扇&サーキュレーター

フラミンゴファン

■SF-45VF-1VP2 (100V・ハネ:プラスチック製)

全閉型 モータ	サーマル プロテクター	ハネ径 45cm	スイッチ 強中弱切	首振り 75°	電源コード 1.7m	100V
------------	----------------	-------------	--------------	------------	---------------	------

サーキュレーター効果

首を65°上に向けたまま、左右に75°首が振るので、冷暖房時の空気を広範囲に送ることができ、室内の温度ムラを少なくすることができます。



頑丈なネック

ネック部分は工場扇の主要部を支える重要なパーツです。ハードな現場やレンタル用としても安心してご使用いただけます。
①ボディはアルミダイカスト
②ネックは強靭な鋼板製



全閉型モータ採用

粉じんやミストの多い工場でも安心してお使いいただけます。

高さ調節機能

1050~1290mmの間で高さの無段階調節が可能!



フラミンゴファン専用の「強」「中」「弱」風量3段階切替

他の機種よりも弱運転の風量が低いのでサーキュレーターとして使いやすくなりました。

スイデンの安心設計

スイデンはJIS規格、電気用品安全法に基づき確かな品質をお約束します。
※ガードは指が容易にハネに触れないように試験指を用いて設計しています。
●スイデン工場扇(※)は電気用品安全法区分の特定電気用品以外の電気用品に該当します。
※SF-50D2-3A, SF-50FN-2V, SF-60FN-2Vは除く



省スペース設計

ワイドな510mmのベースなのでぐらつかず安定感抜群! しかも省スペースで設置可能!!

必要設置スペース 約1/2

※SF-45VS-1VP比



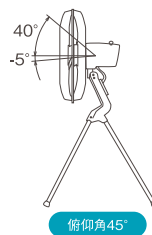
ロングセラーのスタンダードタイプ

MSシリーズ

- SF-45MS-1VP (100V・ハネ:プラスチック製)
- SF-45MS-1VA (100V・ハネ:アルミニウム製)
- SF-45MS-2VP (単相200V・ハネ:プラスチック製)
- SF-45MS-2VA (単相200V・ハネ:アルミニウム製)

全閉型 モータ	サーマル プロテクター	ハネ径 45cm	スイッチ 強中弱切	首振り 87°	電源コード 2m
------------	----------------	-------------	--------------	------------	-------------

(100V または 単相 200V)



俯仰角45°



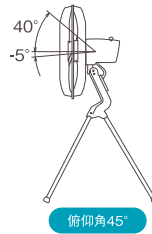
3段階調式ロータリースイッチ

大風量のスタンドタイプ

FSシリーズ

■SF-50FS-1VP (100V・ハネ:プラスチック製)

全閉型 モータ	サーマル プロテクター	ハネ径 50cm	スイッチ 強中弱切	首振り 87°	電源コード 2m	100V
------------	----------------	-------------	--------------	------------	-------------	------



俯仰角45°



3段階調式ロータリースイッチ

工場扇 その他のラインアップ

場所や用途にあわせて

壁や天井に設置することで邪魔にならず、床面を有効活用できます。
他にも防爆型など豊富なラインアップで様々な現場に対応しております。



●倉庫



●作業場



●スポーツ施設



●脱衣室

ハネ径
45cm
ウォールタイプ

スペースを有効に活用できる壁掛けタイプ

MVシリーズ

- SF-45MV-1VP (100V・ハネ:プラスチック製)
- SF-45MV-1VA (100V・ハネ:アルミニウム製)
- SF-45MV-2VP (単相200V・ハネ:プラスチック製)
- SF-45MV-2VA (単相200V・ハネ:アルミニウム製)

全閉型 モータ	サーマル プロテクター	ハネ径 45cm	スイッチ 無段変速	首振り 87°	電源コード 2m
延長コード 8m	ワイヤード リモコン	(100V または 単相 200V)			



無段変速
ワイヤード
リモコン

(注)18ページ※1参照



3相200V仕様の壁掛けタイプ

MTシリーズ

- SF-45MT-2VP (3相200V・ハネ:プラスチック製)
- SF-45MT-2VA (3相200V・ハネ:アルミニウム製)

全閉型 モータ	ハネ径 45cm	スイッチ 強弱切	首振り 87°
電源コード 2m	3 相 200V		



大風量の壁掛けタイプ

FNシリーズ

- SF-50FN-2V (3相200V・ハネ:アルミニウム製)
- SF-60FN-2V (3相200V・ハネ:アルミニウム製)

全閉型 モータ	ハネ径 50cm	または ハネ径 60cm	スイッチ 強切	首振り 87°	電源コード 2m	3 相 200V
------------	-------------	--------------------	------------	------------	-------------	-------------



製品特長
機種紹介
仕様表
オプション品

空気の攪拌にも使える 業務用

ハネ径
50cm
ウォールタイプ

安心で大風量の防爆型壁掛けモデル

防爆タイプ(安全増防爆型)

■SF-50D2-3A(3相200V・ハネ:アルミニウム製)

防爆型モータ	ハネ径 50cm	首振り 87°	電源コード 10m	3相 200V
--------	-------------	------------	--------------	------------

※モータ焼損事故防止のため必ず過電流保護装置を設置してください。

塗装ブース・化学関連工場など、
危険を伴い使用できなかった現場に最適!

※環境条件により使用不可場合があります。

国内で唯一「防爆構造電気機械器具型式検定」に合格している
工場扇です。※2020年1月現在

別売の「DNスタンド」と組み合わせることでスタンドタイプとしてご使用できます。



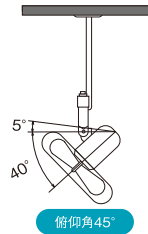
スペースを有効に活用できる吊り下げタイプ

MHVシリーズ

- SF-45MHV-1VP(100V・ハネ:プラスチック製)
- SF-45MHV-1VA(100V・ハネ:アルミニウム製)
- SF-45MHV-2VP(単相200V・ハネ:プラスチック製)
- SF-45MHV-2VA(単相200V・ハネ:アルミニウム製)

全閉型モータ	サーマルプロテクター	ハネ径 45cm	スイッチ 無段階変速	首振り 87°	電源コード 2m	延長コード 8m
--------	------------	-------------	---------------	------------	-------------	-------------

ワイヤードリモコン (100V または 単相 200V)



俯仰角45°



無段階変速
ワイヤードリモコン

360度の広範囲に対応した旋回タイプ

MRVシリーズ(天井取付用)

- SF-45MRV-1VP(100V・ハネ:プラスチック製)
- SF-45MRV-2VP(単相200V・ハネ:プラスチック製)

全閉型モータ	サーマルプロテクター	ハネ径 45cm	スイッチ 無段階変速	旋回 360°	電源コード 1.9m	延長コード 8m
--------	------------	-------------	---------------	------------	---------------	-------------

ワイヤードリモコン (100V または 単相 200V)



360°旋回

俯仰角は10度・15度・
20度・25度・30度の
5段階に調整可能



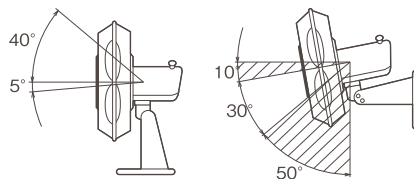
無段階変速
ワイヤードリモコン

省エネ対策におすすめ!

ウォールタイプ許容角度

取付けのご注意

落下事故防止のため本体を上から真下に向けて(脚を天井に固定して)取付けください。



(注)斜線部分は調節不可です。 ※SF-50D2-3Aは除く

ご注意

- ①天井および壁面への取付けタイプは、設置を確実に行って落下を防止してください。ウォールタイプは、平面または壁面取付け専用ですから、天井への取付けは絶対にしないでください。スタンドタイプは、床面以外では使用しないでください。また、ハネは指定の固定方法で確実に取付けてください。取付け方法が間違っていると、モータ焼損・ハネ破損の原因になります。
- ②ハネが変形したりゴミが付着すると、振動発生やバランス不良、ハネ破損・故障の原因になりますので、定期的に清掃・保守点検を実施してください。
- ③保護ガードの隙間から指や器物を入れないでください。事故や破損の原因になります。
- ④故障・破損や落下事故等を防止するため、本体に衝撃を与えないでください。
- ⑤長時間使用しないときは、コンセントから電源プラグを抜いてください。

ハネ材質の知識と注意点

プラスチック製ハネ
ハネの風切り音質がやわらかです

アルミニウム製ハネ
頑丈で耐候性もあります

(注意)油類以外にも、高周波の発生する場所や薬品等が飛散する場所などでは、アルミニウム製のハネをご使用ください。

※油の浮遊する環境下で使用される場合は、油の種類によって樹脂が化学反応を起こし、割れる恐れがあります。このような雰囲気で使用される場合は、アルミニウム製ハネをご使用ください。

ハネ径
35cm
ロータリータイプ

360°回転タイプの小型モデル

VRタイプ(天井取付用)



■SF-35VR-1VP

(100V・ハネ:プラスチック製)

全閉型モータ	サーマルプロテクター	ハネ径 35cm	スイッチ 強中弱切	旋回 360°	電源コード 3m
延長コード 8m	ワイヤードリモコン	100V			



360°旋回

俯仰角は10度・20度・30度の3段階に調整可能



3段階調式ワイヤードリモコン



設置の負担を軽減

取付金具を天井に取付け、そこへ本体を差し込む設置方式ですので、本体を持ち上げる作業を最小限に抑えられます。



落下防止ワイヤー標準装備

梁などに巻き付け、万が一の落下に備える落下防止ワイヤー付きです。



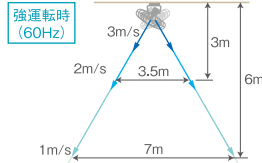
付属品



- ①3速スイッチ ②延長コード(8m)
- ③取付金具(落下防止ワイヤー付) ④ネジ類

広範囲に風を届ける

天井から360°旋回し風を送るので広いスペースをカバーできます。



冷暖房の補助

夏場だけでなく冬の暖房補助としても活用でき、室内の温度ムラを少なくすることができます。



暖かい空気は上昇するのでロータリー扇で循環しムラをなくします。

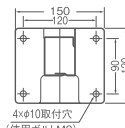
様々な活用場所



オフィス・施設・学校・脱衣室 など

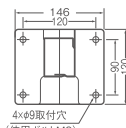
取付穴寸法

■MV・MTシリーズ 50FN



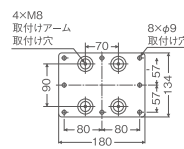
取付け台

■60FN



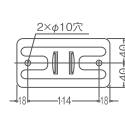
取付け台

■MRVシリーズ



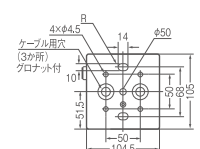
取付け台

■MHVシリーズ



取付け台

■35VR



取付金具

機能マークごあんない

全閉型モータ ●全閉型モータ 埃や粉じんの侵入を防ぎます。	防塵型モータ ●防塵型モータ 安全増防塵型 危険を伴う場所に。	100V ●電源100V 100V電源で手軽に 使えます。	単相 200V ●電源単相200V	3相 200V ●電源3相200V ハイパワーで経済的な 動力電源仕様
スイッチ 強中弱切 ●3段階調式 風速を強・中・弱の3段階 切替が可能です。	スイッチ 強弱切 ●2段階調式 風速を強・弱の2段階 切替が可能です。	スイッチ 強切 ●1速式 風速切替なしタイプ	スイッチ 無段変速 ●無段変速式 ワイヤードリモコンを使用し 許容範囲内で自在に速度を 調節できます。	サーマルプロテクター ●サーマルプロテクター モータ保護装置。モータの異常 過熱時にモータをストップします。
ハネ径 60cm ●ハネ径60cm 業務用大風量タイプ φ60ハネ	ハネ径 50cm ●ハネ径50cm 業務用大風量タイプ φ50ハネ	ハネ径 45cm ●ハネ径45cm 業務用標準サイズ φ45ハネ	ワイヤードリモコン ●ワイヤードリモコン 工場扇とリモコンを有線で つなぎ遠隔操作ができます。	旋回 360° ●旋回角度360° 旋回機能を装備し360° 広範囲に風を送ります。
首振り 87° ●首振り許容角度87° 首振り機能を装備し横方向に 87°首振り可能。 広範囲に風を送ります。	首振り 75° ●首振り許容角度75° 首振り機能を装備し横方向に 75°首振り可能。 広範囲に風を送ります。	電源コード m ●電源コード長	延長コード 8m ●延長コード 8m付属	

移動式キャスト一扇 業務用

ハネ径
45cm
キャスト一扇

床面の乾燥などに最適

キャストスイファン

- SKF-45CD2-1V (100V・首振り角度87度)
- SKF-45C2-1V (100V・トレイつき)
- SKF-45KR3-1V (100V・首振り角度87度・トレイつき)

- 風量調節、強・中・弱の3段階調式。
- 全閉型モータ採用。
- 移動の多い作業や、広い場所の乾燥、送風などに便利!
- 床面ワックスの乾燥に最適です。

モダンデザインの新型
丈夫なパイプフレーム構造
広い範囲に風を送る首振り式
小物を置けるトレイ付き



SKF-45CD2-1V
首振り式

SKF-45C2-1V
トレイつき

SKF-45KR3-1V
首振り式 トレイつき

品番	ハネ径	電源(V)	コード長	周波数(Hz)	消費電力(W)	風量(m ³ /min)	質量(kg)
SKF-45CD2-1V	45cm	100	5m	50/60	160/210	強 215/250	12.8
SKF-45C2-1V						中 200/210	14.9
SKF-45KR3-1V						弱 180/165	17.7

ご使用の工場扇（工場用扇風機）についての重要なお知らせとお願い

長年ご使用の工場扇では、モータ、電源コード、コンデンサなどの電気部品の経年劣化による発煙・発火の恐れがあります。ご使用前には必ずご確認いただき、次のような症状がある場合は、すぐに使用を中止してください。

- スイッチを入れてもハネが回らない。
- ハネは回るが、異常に遅いか、回転が不規則。
- 回転するときに異常な音や振動がある。
- モータ部分が異常に熱かったり、焦げくさい臭いがする。
- 本体が変形している。

弊社製品は、工業用機器です。一般家庭でのご使用状況に比べると、過酷な環境で長時間ご使用になることが想定されます。ご使用前には必ず点検し、異常がないかご確認くださいませようよろしくお願い申し上げます。また、ご使用にならないときは、電源プラグをコンセントから抜いてください。長期間コンセントにプラグを差込んだまま放置すると、トラッキング現象(注)を起こし、火災の原因になります。また、絶縁劣化による感電事故や漏電火災が発生する危険があります。特に無人環境で工場扇をご使用の場合には、異常が発生していても発見が遅れて思わぬ被害が発生する危険があります。必ず定期的な点検を実施されるようお願いいたします。

(注)プラグとコンセントの隙間にホコリがたまり、さらに湿気が加わると、火花が発生しやすくなります。ホコリが焦げて炭化すると「トラッキング」と呼ばれる電気の流れができ、やがてそこから放電をおこして発火する現象のこと。

■コンデンサに関するお知らせ
弊社製工場扇のうち、電源100V機種および単相200V機種には、コンデンサを内蔵しております。弊社で使用しているコンデンサの通電時間区分(寿命)の目安は、25,000時間または10年です。
※定格電圧で所定の使用温度範囲内で使用した場合。
通電時間区分(寿命)を越えたコンデンサは、交換が必要です。

■ベアリングについて
工場扇のモータに使用しているベアリングの使用耐用時間は、20,000時間を目安としています。20,000時間を超えて工場扇をご使用の場合には、点検・交換が必要です。ベアリングの点検・交換には専門の知識が必要です。お買い上げ販売店または最寄りの弊社支店・営業所までご相談ください。(点検・交換は有償です)

■弊社製工場扇(工場用扇風機)を長期間ご使用中のお客様へ
長期間ご使用になっている工場扇の点検をご希望のお客様は、弊社までご連絡ください。有償にて点検・部品交換をさせていただきます。
ご使用に際してご不明な点がございましたら、下記お客様相談室まで相談を承ります。
お客様相談室フリーダイヤル 0120-285-240(無料)
受付時間 平日8:30~17:30(土曜・日曜・祝祭日・年末年始・夏季休暇などを除く)

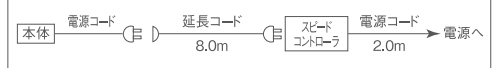
仕様表

タイプ	ハネ径 区 分 (cm)	品番	電源 (V)	ハネ材質		電動機	首振り機能	接続		風量調節方法					安全ガード		質量 (kg)	性能			備考					
				プラスチック	アルミウム			コード長 (m)	プラグ付属	ワイヤコード	本体スイッチ	無段階調式	3段階調式	2段階調式	1速式	ファンデカトリッジ		細目ピッチ	周波数 (Hz)	消費電力 (W)		最大風速 (m/min)	最大風量 (m ³ /min)			
スタンドタイプ	45	VSシリーズ	SF-45VS-1VP2	100	★	★	全閉型	● 1.7	●	●	●	●	●	●	●	●	●	11	50/60	120/160	345/390	165/186	ファンブッシュ折り畳み式三脚			
			SF-45VS-1VPP	100	★	★	全閉型	● 3.0	注5	●	●	●	●	●	●	●	●	●	11	50/60	120/160	345/390	165/186	ファンブッシュ折り畳み式三脚		
		VFタイプ	SF-45VF-1VP2	100	★	★	全閉型	● 1.7	●	●	●	●	●	●	●	●	●	●	11	50/60	120/160	345/390	165/186	1本脚スタンド式		
	50	MSシリーズ	SF-45MS-1VP	100	★	★	全閉型	● 2.0	●	●	●	●	●	●	●	●	●	●	10.4	50/60	120/180	405/465	215/245	床置きフロアタイプ 3速ロータリースイッチ		
			SF-45MS-1VA	単相200	★	★																				
			SF-45MS-2VP		★	★																				
ウォールタイプ	45	FSシリーズ	SF-50FS-1VP	100	★	★	全閉型	● 2.0	●	●	●	●	●	●	●	●	●	13.1	50/60	180/265	445/520	270/310	3速ロータリースイッチ			
			MVシリーズ	SF-45MV-1VP	100	★	★	全閉型	● 注2	●	●	●	●	●	●	●	●	●	●	9.3	50/60	120/180	405/465	215/245	壁掛け式 無段階変速ワイヤードリモコン	
				SF-45MV-1VA	単相200	★	★																			
	SF-45MV-2VP	★		★																						
	50	MTシリーズ	SF-45MT-2VP	3相200	★	★	全閉型	● 2.0	無	●	●	●	●	●	●	●	●	●	9.5	50/60	105/155	405/465	215/245	本体2速スイッチ		
			SF-45MT-2VA	★	★																					
60			FNシリーズ	SF-50FN-2V	3相200	★																			★	全閉型
	SF-60FN-2V	3相200		★	★	●	●	●	●	●	●	●	●	●	●	20	50/60	420/570	490/595	410/505	3相200V強力風量機種					
ハンガータイプ	45	防 爆 型	SF-50D2-3A	3相200	★	★	防爆型	● 10.0	無	●	●	●	●	●	●	●	●	●	21.5	50/60	153/236	445/520	270/310	キャブタイケーブル10m付		
			MHVシリーズ	SF-45MHV-1VP	100	★	★	全閉型	● 注2	●	●	●	●	●	●	●	●	●	●	●	10.2	50/60	120/180	405/465	215/245	吊り下げ式(専用金具付き) 無段階変速ワイヤードリモコン
				SF-45MHV-1VA	単相200	★	★																			
				SF-45MHV-2VP		★	★																			
				SF-45MHV-2VA		★	★																			
ロータリータイプ	45	VRタイプ	SF-45MRV-1VP	100	★	★	全閉型	● 注3	●	●	●	●	●	●	●	●	●	●	9.3	50/60	120/180	405/465	215/245	無段階変速ワイヤードリモコン 首振り/回転(電車)式 ※首振り停止はできません。		
			SF-45MRV-2VP	単相200	★	★	●	●	●	●	●	●	●	●	●	●	●	●	●	●	5.3	50/60	38/51	188/214	58/69	3速ロータリースイッチ
			SF-35VR-1VP	100	★	★	全閉型	● 注4	●	●	●	●	●	●	●	●	●	●	●	●	●	●	●	●	●	●

(注1) 表の「安全ガード」の項目の詳細説明を下記に掲載します。
①「細目ピッチ」表示は、ガード開閉の狭い安全な「細目ガード」を表しています。
②「ファンタッパガードリング」は、工具を使わず簡単に着脱できる固定リングです。

(注2) 本体側から電源コード2.0m付属、スピードコントロールまでの延長コード8.0m付属、スピードコントローラに電源コード2.0m付属。(右図参照)
(注3) 本体側から電源コード1.9m付属、スピードコントロールまでの延長コード8.0m付属、スピードコントローラに電源コード2.0m付属。(右図参照)
(注4) 本体側から電源コード3.0m付属、スピードコントロールまでの延長コード8.0m付属、スピードコントローラに電源コード2.0m付属。(右図参照)
(注5) ポッキンプラグ仕様になります。
(注6) 無段階変速コントロールを使用する機種は、100V機種・200V機種共に本体からの電源コードはプラグが付いています。その先のコントロールは100V機種はプラグが付属していますが、200V機種はコードのみ付属でプラグは付いていませんので配線工事が必要です。

注2、注3、注4の参考図



1 プラスチックハネ



2 アルミニウムハネ



3 安全カバー



4 スタンドキャスター



SF-45MS用
SF-50FS用

5 無段変速ワイヤードリモコン



※1

SF-45MV用
SF-45MHV用・SF-45MRV用

6 Dスタンド (3本脚)

SF-45MV用
SF-45MT用

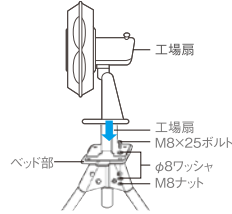


7 DNスタンド (4本脚)

SF-50FN用
SF-60FN用
SF-50D2用



■スタンド取付方法



8 スイッチ(45MS・50FS)



ロータリースイッチ機種専用
※押しボタンスイッチ式と互換性なし

9 スイッチつまミ(45VS)



SF-45VS・VF専用



※画像は45MS・50FS・45DAS用脚ゴム

※画像は樹脂&銅板製

品名	品コード	品番	特長	備考
1 プラスチック製ハネ	6086000000	SF-45V-P-F	45VS・45VF専用	4枚翼ハネ(軸φ10)
	6085000000	SF-45M-P-F	45Mシリーズ・45CS・45VS・45VF兼用	4枚翼ハネ(軸φ10)
	6074000000	SF-45F-P-F	45F(45FRを除く)・45Gタイプ兼用	4枚翼ハネ(軸φ11)
	6781000000	SF-50F-P-F	50Fタイプ・50Gタイプ兼用	4枚翼ハネ(軸φ11)
2 アルミニウム製ハネ	6075000000	SF-45M-A-F	45Mシリーズ・45CS・45VS・45VF兼用	4枚翼ハネ(軸φ10)
	6073000000	SF-45F-A-F	45Fタイプ・45Gタイプ用	4枚翼ハネ(軸φ11)
	6078000000	SF-50F-A-F	50Fタイプ・50Gタイプ兼用	4枚翼ハネ(軸φ11)
	6079000000	SF-50FN-F	50FN専用	4枚翼ハネ(軸φ14)
	6082000000	SF-60FN-F	60FN専用	4枚翼ハネ(軸φ19)
	3 安全カバー	0167000000	SF-AC45	ハネ径 45cm用(MRVは除く)
0168000000		SF-AC50	ハネ径 50cm用	
0169000000		SF-AC60	ハネ径 60cm用	
4 スタンドキャスター	0196000000	SF-STCA	45DAS・45MS・50FS用	FS・MS以外は取付不可
5 無段変速ワイヤードリモコン ※1	0134000000	SC-BOX-1V	100V機種専用	無段変速機種用
	0135000000	SC-BOX-2V	単相200V機種専用	無段変速機種用
6 Dスタンド	0193000000	SF-DST	ウォール扇専用(RWは除く)	上下可動式3本脚
7 DNスタンド	0194000000	SF-DNST	ウォール扇専用(RWは除く)	上下可動式4本脚
8 スイッチ(45MS・50FS)	6801600000	3速ロータリースイッチ組品(100V)SF	SF-45MS・50FS兼用	※押しボタンスイッチ式と互換性なし
	6802600000	3速ロータリースイッチ組品(200V)SF	SF-45MS・50FS兼用	※押しボタンスイッチ式と互換性なし
9 スイッチつまミ(45VS)	6210501000	スイッチつまミ	45VS・45VF専用	
10 脚ゴム	6210021000	脚ゴム(1ヶ入) SF-45VS	45VS専用	
	6205157000	スタンド用脚ゴム(1ヶ入)	45MS・50FS・45DASタイプ兼用	
11 モータカバー	6210005001	モータ後カバー鉄	45VS・45VF専用	銅板製
	6801010000	45MSモータカバーセット品	45Mシリーズ・45RW・45DASタイプ兼用	樹脂&銅板製
	6711010000	50FSモータカバーセット品	50Fシリーズ用	樹脂&銅板製
	0117003000	ギヤカバー60DN	60FN専用	銅板製
12 首振りつまミ	6210502000	首振りつまミ SF-45VS	45VS・45VF専用	
	0101406000	首振りつまミ組品	全機共通(45VS・45VFを除く)	
13 保管カバー(45cm用)	7800540000	SF-HC45	シーズンオフの長期保管用	受注生産

※1 従来モデル(VS-BOX)と形状・取付寸法が異なりますのでご注意ください。

スイデンでは、修理やメンテナンスに迅速にお応えできるよう、多彩な補修パーツをご用意しております。
上記以外に必要なパーツがありましたらお気軽にご相談ください。